

Fragebogen zum Chronotyp (D-MEQ) Datum:

Name/Vorname: **Pb. Nr.:**

Strasse:

Wohnort:

Fon:.....

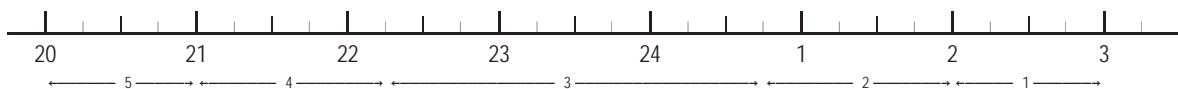
e-mail:.....

1. Bitte lesen Sie jede Frage sorgfältig durch, bevor Sie antworten.
2. Beantworten Sie bitte alle Fragen, auch dann wenn Sie sich bei einer Frage unsicher sind.
3. Beantworten Sie die Fragen in der vorgegebenen Reihenfolge.
4. Beantworten Sie die Fragen so schnell wie möglich. Es sind die ersten Reaktionen auf die Fragen, die uns mehr interessieren als eine lange überlegte Antwort.
5. Beantworten Sie jede Frage ehrlich. Es gibt keine richtige oder falsche Antwort.

Beantwortungsbeispiele

a) Um wieviel Uhr werden Sie abends müde und haben das Bedürfnis, schlafen zu gehen ?

Hier sind **Zeitpunkte** gefragt. Kreuzen Sie bitte die für Sie zutreffende Zeit an. z.B.,

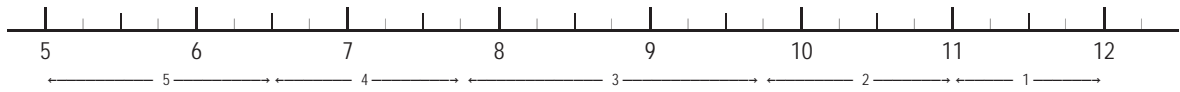


b) Wenn Sie um 23 Uhr zu Bett gehen sollten, wie müde wären Sie dann ?

Kreuzen Sie bitte jeweils nur eine Antwortmöglichkeit an.

- | | |
|----------------------|----------------------------|
| Überhaupt nicht müde | <input type="checkbox"/> 0 |
| Etwas müde | <input type="checkbox"/> 2 |
| Ziemlich müde | <input type="checkbox"/> 3 |
| Sehr müde | <input type="checkbox"/> 5 |

1. Wenn es nur nach Ihrem eigenen Wohlbefinden ginge und Sie Ihren Tag völlig frei einteilen könnten, wann würden Sie dann aufstehen ?



2. Wenn es nur nach Ihrem eigenen Wohlbefinden ginge und Sie Ihren Abend völlig frei gestalten könnten, wann würden Sie dann zu Bett gehen ?



3. Wie sehr sind Sie von Ihrem Wecker abhängig, wenn Sie morgens zu einer bestimmten Zeit aufstehen müssen ?

- Überhaupt nicht abhängig 4
 Etwas abhängig 3
 Ziemlich abhängig 2
 Sehr abhängig 1

4. Wie leicht fällt es Ihnen üblicherweise morgens aufzustehen ?

- Überhaupt nicht leicht 1
 Nicht sehr leicht 2
 Ziemlich leicht 3
 Sehr leicht 4

5. Wie wach fühlen Sie sich morgens in der ersten halben Stunde nach dem Aufwachen ?

- Überhaupt nicht wach 1
 Ein bisschen wach 2
 Ziemlich wach 3
 Sehr wach 4

6. Wie ist Ihr Appetit in der ersten halben Stunde nach dem Aufwachen ?

- Sehr gering 1
 Ziemlich gering 2
 Ziemlich gut 3
 Sehr gut 4

7. Wie müde fühlen Sie sich morgens in der ersten halben Stunde nach dem Aufwachen ?

- Sehr müde 1
 Ziemlich müde 2
 Ziemlich frisch 3
 Sehr frisch 4

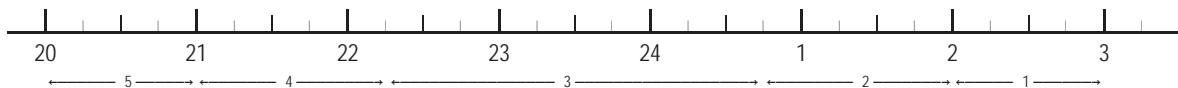
8. Wenn Sie am folgenden Tag keinerlei Verpflichtungen haben, wann gehen Sie dann – verglichen mit Ihrer üblichen Schlafenszeit – zu Bett ?

Selten oder nie später 4
 Weniger als eine Stunde später 3
 1 – 2 Stunden später 2
 Mehr als 2 Stunden später 1

9. Sie haben beschlossen, sich körperlich zu betätigen. Ein Freund rät Ihnen, zweimal wöchentlich eine Stunde zu trainieren; für ihn sei die beste Zeit zwischen 7 und 8 Uhr. Ausgehend von Ihrem eigenen Wohlbefinden, wie schätzen Sie Ihre Leistungsfähigkeit zu dieser Zeit ein ?

Ich wäre gut in Form 4
 Ich wäre ziemlich in Form 3
 Es wäre ziemlich schwierig für mich 2
 Es wäre sehr schwierig für mich 1

10. Um wieviel Uhr werden Sie abends müde und haben das Bedürfnis, schlafen zu gehen ?



11. Sie möchten für einen zweistündigen Test, von dem Sie wissen, dass er mental sehr beansprucht, in Bestform sein. Wenn es nur nach Ihrem eigenen Wohlbefinden ginge und wenn Sie Ihren Tag völlig frei einteilen könnten, welchen der vier Test-Zeiträume würden Sie wählen ?

8 – 10 Uhr 6
 11 – 13 Uhr 4
 15 – 17 Uhr 2
 19 – 21 Uhr 0

12. Wenn Sie um 23 Uhr zu Bett gehen sollten, wie müde wären Sie dann?

Überhaupt nicht müde 0
 Etwas müde 2
 Ziemlich müde 3
 Sehr müde 5

13. Aus irgendeinem Grund sind Sie einige Stunden später als gewöhnlich zu Bett gegangen. Es besteht jedoch keine Notwendigkeit, am nächsten Morgen zu einer bestimmten Zeit aufzustehen. Welcher der folgenden Fälle wird bei Ihnen am ehesten eintreten ?

Ich werde zur üblichen Zeit wach und schlafe nicht wieder ein 4
 Ich werde zur üblichen Zeit wach und döse danach noch ein wenig 3
 Ich werde zur üblichen Zeit wach, schlafe dann aber wieder ein 2
 Ich wache erst später als üblich auf 1

Zugang zum D-MEQ und dessen Auswertung

Griefahn B, Künemund C, Bröde P, Mehnert P, 2001: Zur Validität der deutschen Übersetzung des Morningness-Eveningness-Questionnaires von Horne und Östberg. *Somnologie* 5: 71-80

Griefahn B, 2002: Einsatz eines Fragebogens (D-MEQ) zur Bestimmung des Chronotyps bei der Zuweisung eines Schichtarbeitsplatzes. *Zeitschrift für Arbeitswissenschaft* 54:142-149.

Der D-MEQ kann auch online ausgefüllt werden:

<https://www.ifado.de/fragebogen-zum-chronotyp-d-meq/>

Die 19 Fragen des D-MEQ lassen sich leicht beantworten und leicht auswerten. Der Zeitbedarf für die Beantwortung liegt bei etwa 10 Minuten. In der Papierversion sind den Antworten jeweils bestimmte Ziffern zugeordnet. Die bei Fragen 3 bis 9 sowie 11 bis 16 und 19 rechts von der angekreuzten Antwort stehenden Ziffern und die bei Fragen 1, 2, 10 und 18 unterhalb der angekreuzten Uhrzeiten, bei Frage 17 unterhalb des 5. (letzten) Kreuzes stehenden Ziffern werden aufaddiert. In der online-Version sind die Bewertungsziffern ausgeblendet, der Fragebogen wird auf Vollständigkeit geprüft und lässt Korrekturen zu. Abschließend wird der kategorisierte Chronotyp gezeigt.

Basierend auf den Summenscores erfolgt eine 5-stufige Kategorisierung:

- definitiver Abendtyp (14 – 30)
- moderater Abendtyp (31 – 41)
- Neutraltyp (42 – 58)
- moderater Morgentyp (59 – 69)
- definitiver Morgentyp (70 – 86)